ШАТЕР «ПИКНИК-ЭЛИТ» 3,0Х3,0

Шатер для дачи **Пикник Элит 3х3** подходит для компании из 6-ти 8-ми человек, которые, спокойно не мешая друг другу, могут разместиться на стульях вокруг стола.

Размерная группа: 3 х 3 х 2,64 Каркас: стальная труба диаметром 25 мм с усиленными вертикальными стойками и узлами из трубы диаметром 28 мм. Тент: полиэфирная ткань Oxford 240D PU 2000 с водоотталкивающей пропиткой (водостойкостью 2000 мм водяного столба), устойчивой к воздействию солнечных лучей.

Удобный шатер «Пикник-Элит» с раздвижными противомоскитными сетками отлично подойдет для любого торжества или отдыха в большой компании, запланированного на природе. Усиленный каркас шатра изготовлен из стали, поэтому вся конструкция устойчива к ветру.

Все части каркаса надежно фиксируются между собой, а петли-оттяжки позволяют жестко зафиксировать шатер на любой местности. Тент сшит из ткани, пропитанной специальным водоотталкивающим средством. Стропы с пряжками, а также молнии помогают хорошо натянуть тент.

В верхней части крыши есть регулируемый вентиляционный клапан.

В комплект шатра входит:

- Каркас
- Крыша с ножками
- Сплошные стенки

  (4 шт.)
- Стенки из антимоскитной сетки

  (4 шт.).

  Цвет тента: Бежево-коричневый

Шатер Митек "Пикник-Элит" может использоваться как для коллективного отдыха на природе, так и на приусадебном участке. Отлично подойдёт в качестве беседки, шатра для барбекю или летней кухни.

Это далеко не все варианты использования шатра. Например, Вы можете использовать его для торжественных мероприятий (свадеб, дней рождения, семейных праздников, банкетов, фуршетов, и других мероприятий).

Шатер Митек "Пикник-Элит" будет роскошным украшением Вашего приусадебного участка, а если Вы решите разместить его на каком-либо мероприятии - подчеркнёт индивидуальность Вашего торжества!

Тент шатра выполнен из полиэфирной ткани oxford 240D PU 2000 с водоотталкивающей пропиткой (водостойкостью 2000 мм водяного столба), устойчивой к воздействию солнечных лучей. Швы крыши тента проклеены.

В верхней части крыши имеется вентиляционный клапан-вытяжка, снабженный антимоскитной сеткой от насекомых и защитным козырьком. Благодаря этому внутри шатра всегда будет свежий воздух, но не будет проблем с насекомыми и осадками!

Тент крепится к каркасу при помощи стропы с пряжкой и липучек. Это позволяет осуществить хорошую натяжку тента, что очень важно при ветре и дожде.

Глухие стенки сверху пришиты к тенту и крепятся к ножкам при помощи растяжек-молний (при необходимости Вы можете их поднять)

Стенки с антимоскитной сеткой пришиты к стойкам и соединены между собой разъемной молнией. Сверху стенки с сеткой крепятся к поперечным трубкам при помощи петель, что позволяет расстегивать и раздвигать стенки в стороны.

Отличительной особенностью шатра является наличие раздвижных москитных стенок.

Тент имеет восемь прочных петель-оттяжек, для дополнительной жесткой фиксации на местности.

Защитная замкнутая юбка с низу тента исключает поддув холодного воздуха снаружи и затекания воды.

Каркас нового шатра выполнен из стальной трубы диаметром 25 мм с усиленными вертикальными стойками и узлами из трубы диаметром 28 мм, как и в предыдущей модели (пикник-люкс).

Каркас шатра имеет нижнее основание и верхнюю обвязку, которые повышают прочность конструкции. Для фиксации элементов каркаса между собой используются кнопки-защёлки (фиксаторы).

Габаритные размеры упаковки Шатер «Пикник-Элит» 3,0 Х 3,0 м.

№ упаковки	Вес	Длина	Ширина	Высота
Упаковка №1 Каркас	29	1.35	0.20	0.20
Упаковка №2 Тент	3	0.60	0.30	0.40

ШАТЁР МИТЕК «ПИКНИК-ЭЛИТ» 3х3

размеры каркаса	вес	размеры упаковки	количество	
300 см, 264 см, 300 см	32 кг	*каркаса*: 135 см, 20 см, 20 см *тента*: 60 см, 30 см, 40 см	глухих стенок (подъемных)	стенок с сеткой (раздвижных)
			4	4

ШАТЁР МИТЕК «ПИКНИК-ЭЛИТ» 6х3

размеры каркаса	вес	размеры упаковки	количество	
300 см, 268 см, 600 см	56 кг	*каркаса*: 165 см, 25 см, 25 см *тента*: 75 см, 40 см, 40 см	глухих стенок (подъемных)	стенок с сеткой (раздвижных)
			6	6

товары от российского производителя!

В комплект каркаса “3,0х3,0 Люкс” входит:

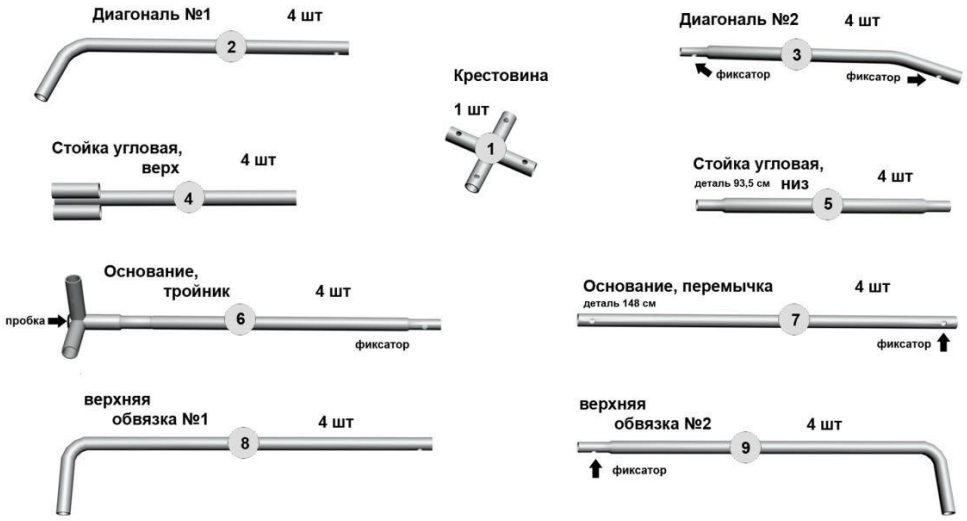

Поз№1 - 1 шт
Поз№2 - 4 шт
Поз№3 - 4 шт
Поз№4 - 4 шт
Поз№5 - 4 шт
Поз№6 - 4 шт
Поз№7 - 4 шт
Поз№8 - 4 шт
Поз№9 - 4 шт
мешок - 1 шт

Перед началом монтажа каркаса, для Вашего удобства, рекомендуем произвести подготовку, которую Вы можете видеть на рисунке, изображенном ниже.

1. установите основание каркаса, и установите 4 угловых стойки

2. установите верхнюю обвязку



3. отдельно соберите крышу

4. Установите крышу на коробку каркаса



Интернет-магазин "ХоббиМания"
Сайт: http://hobbymania77.ru
Телефон: 8(909)688-14-75
Почта: Info@hobbymania77.ru