



Руководство по эксплуатации палаток "Снегирь" и "Polar Bird" серии "Т"

Установка палатки

Рекомендуем устанавливать палатку в следующей последовательности:




Рисунок 1

1. Вынимаем палатку из чехла и кладем на выбранное место (рис.1).



Рисунок 2

2. Расправляем и вытягиваем одну из боковых сторон палатки (рис.2). При сильном ветре рекомендуем установить на данную сторону растяжку и закрепить к анкеру, вкрученному в лед.





Рисунок 3-4

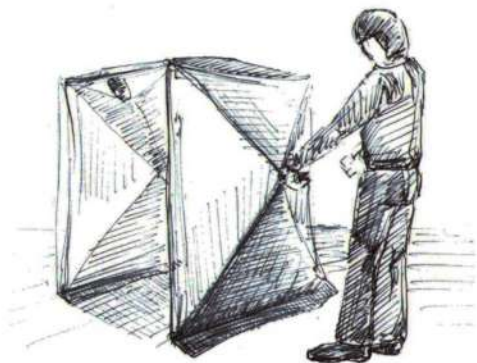


Рисунок 5

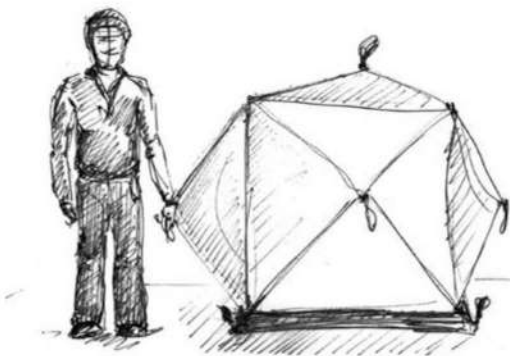


Рисунок 6

3. Расправляем и вытягиваем верхнюю часть (крышу) палатки (рис.3-4).

В палатке Polar Bird Family T, верхняя часть (крыша) расправляется в последнюю очередь изнутри палатки, когда все остальные стороны расправлены.

4. Расправляем и вытягиваем по очереди, все остальные стороны палатки(рис.5-6).

5. Все палатки серии "Т" (термо) оборудованы системой крепления пола (две внутренние юбки). Разворачиваем пол (дополнительная опция) и устанавливаем внутри палатки на верхнюю юбку контактными лентами вверх, после чего достаем верхнюю юбку поверх пола и крепим к полу контактными лентами,

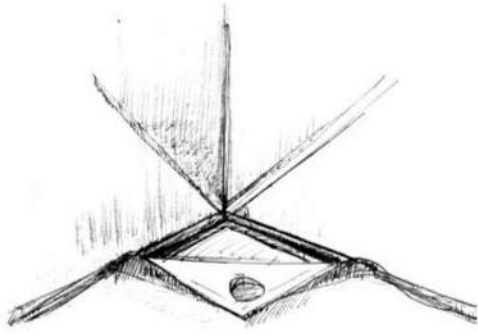


Рисунок 7

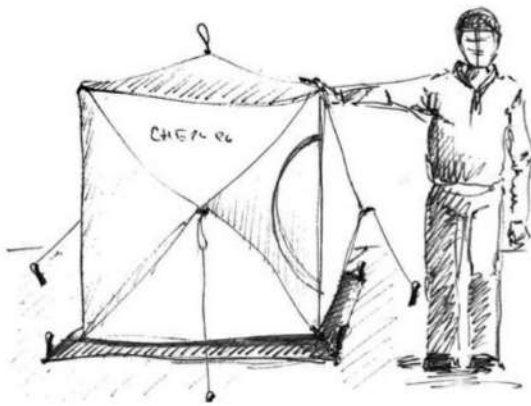


Рисунок 8

вшитыми в верхнюю юбку и пол (рис.7).

После того как закрепили пол, намечаем лунки, отодвигаем палатку в месте с закрепленным полом, бурим лунки и передвигаем палатку обратно.

6. Закрепляем палатку ко льду анкерами (дополнительная опция) через петли наружной юбки. Устанавливаем растяжки (в комплекте) в петли на каждой стороне палатки, вкручиваем анкера (дополнительная опция) на расстоянии около 1 метра от основания палатки и привязываем к ним растяжки (рис.8).

7. При необходимости устанавливаем антидождевую накидку (дополнительная опция).

Ваша палатка готова к использованию!

Палатки серии "Т" (термо) оборудованы системой крепления пола, за счет которой Вы можете передвигать палатку по льду не разбирая палатку и не вынимая снаряжения.

Рекомендуем производить разборку палатки в обратной (от установки) последовательности.

Видеообзор по данной палатке Вы можете посмотреть на нашем сайте: www.snegirfishing.ru.

Меры предосторожности при использовании палатки

- Каждая палатка оснащена вентиляционными окнами и клапанами приточной вентиляции.

Запрещается использование палатки с закрытыми вентиляционными окнами и закрытыми клапанами приточной вентиляции!

- Запрещается разводить огонь внутри палатки.
- Запрещается использовать открытый источник пламени внутри палатки
- Запрещается устанавливать палатку на расстоянии ближе 10 метров от открытого огня.
- Соблюдайте осторожность с зажженной сигаретой

Рекомендации по уходу

- После каждого использования палатку необходимо сушить в расправленном виде
- Допускается только сухая чистка тента палатки.
- Запрещается: стирать, гладить и отпаривать тент палатки.



Стирка запрещена



Не отпаривать



Не гладить



Сухая чистка (химчистка)

Нужно учитывать, что изделия с "пропиткой" желательно подвергать чистке, как можно реже, т.к. при частой чистке такая ткань теряет свои водозащитные и ветрозащитные свойства.

Хранение палатки

Хранить палатку допускается в штатном чехле, в чистом и сухом виде, в сухом помещении без посторонних запахов, в недоступном для животных месте.

Гарантия

1) Мы гарантируем, что каждая зимняя палатка нашего производства не имеет производственных дефектов и дефектов материалов, но только в случае если продажа изделия была произведена уполномоченным дилером или дистрибьютором;

2) Гарантия вступает в силу с даты первичной продажи и действительна в течение 1 (одного) года.

Гарантийный сервис

Данная гарантия распространяется только на производственные дефекты или дефекты материалов. Гарантия не распространяется на естественный износ и порчу продукта по следующим причинам:

- халатность, отсутствие обслуживания, несчастный случай, неправильная эксплуатация;
- использование дополнительного оборудования не предназначенного для использования в палатках;
- индивидуальные изменения в конфигурации или удаление компонентов конструкции палатки.

Покупатель должен предоставить доступ к продукту для гарантийного сервиса, доставить изделие для инспекции к уполномоченному дилеру или в пункт сервисного обслуживания палаток "Снегирь" и "Polar Bird", где будет произведен ремонт. Если в ходе инспекции будет выявлено, что случай гарантийный, то ремонт будет произведен бесплатно, включая стоимость пересылки, если необходимо. В противном случае, стоимость ремонта и доставки изделия оплачивается владельцем.

Все изделия и комплектующие, предоставляемые владельцем на инспекцию и ремонт должны быть чистыми и высушенными.

Изготовитель: ООО ПФ "Мастер" г. Челябинск

По всем интересующим вопросам. Вы можете связаться с нашими менеджерами по телефонам: 8(902)6000-255; 8(922)232-02-02.

Москва и Московская область: 8 (916) 165-25-20

Техподдержка: +7 (922) 746-56-36.